

Wichtige Produktinformationen
Important Product Information
Informations produits importantes
Importanti informazioni sul prodotto
Belangrijke productinformatie
Viktig produktinformasjon
Informação importante do produto
Información importante del producto



Informasjon om service og stell

43-50

Et godt valg

Gratulerer med kjøpet av et Duscholux merkeprodukt. Du har gjort et godt valg og får et høyverdig kvalitetsprodukt av edle materialer med lang levetid.

For at dette produktet skal beholde sin verdi og holde seg pent i mange år, må du følge den informasjon og veiledning om stell som står i denne brosjyren.

Under vår utvikling og produksjon legger vi svært stor vekt på at våre produkter skal ha lang levetid og være lettstelte.

Hver gang man dusjer og bader påvirker imidlertid ulike stoffer, som f.eks. kalk, dusjgel og badetilsetninger, produktet. For at ditt Duscholux-produkt skal bevare sin verdi og bruksevne i lang tid, er derfor regelmessig stell og rengjøring ubetinget nødvendig.

1Selv med liten arbeidsinnsats vil du lenge ha glede av produktet, og du vil øke levetiden til slitedeler som f.eks. tetnings-/magnetlister og kunststoffdelene.

Følg deretter de opplysninger om stell og rengjøring som følger under. På grunn av at det finnes så mange rengjøringsmidler på markedet, er det dessverre ikke mulig å teste kompatibiliteten til alle av dem. Derfor kan vi ikke gi noen garanti for dette.



For å unngå evt. skader på produktet, anbefaler vi å bruke rengjørings- og pleiemidler fra det store Duscholux pleie- og rengjøringsmiddel-sortimentet.

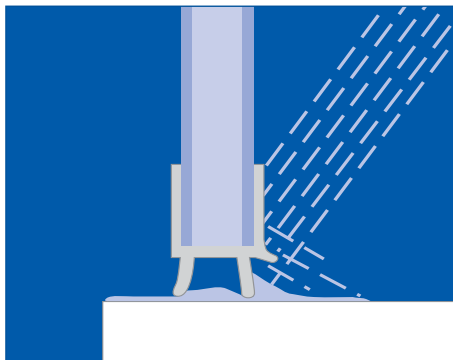
Dersom forskriftene om stell og rengjøring ikke følges, kan garantien tapes.

Dette bør du vite om vannsprut-tettheten til en dusj.

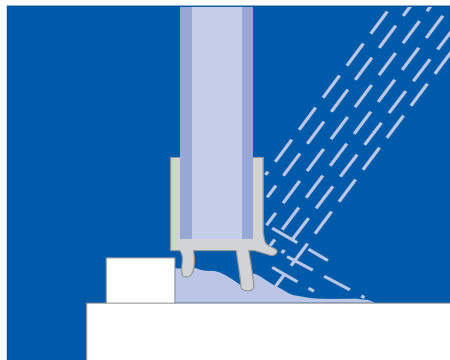
Dusj er ikke det samme som dusj. Med dette menes ikke bare den ytre form og det visuelle inntrykket. For en dusjvegg og et dusjkars

design er også avgjørende for tettheten mot vannsprut. Denne enkle formelen gjelder: Jo sterkere og mer kompakte profilene er laget, jo bedre er beskyttelsen mot vannsprut. Men uansett om det dreier seg om dusjskillevegger med utpreget profil eller rammeløse dusjvegger

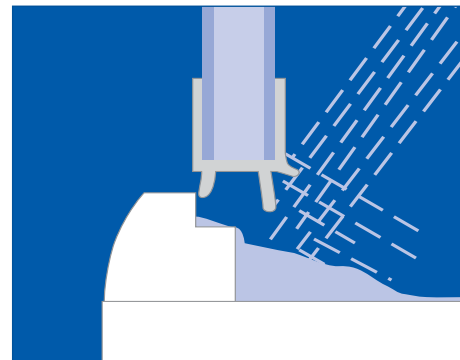
av helglass: alle dusjskillevegger fra Duscholux oppfyller de tekniske kravene om tetthet mot vannsprut. For dusjkarets utførelse gjelder: jo dypere og utpreget den innvendige formen er, jo større er tettheten når man dusjer.



Rammeløse dusjvegger har tilfredsstillende sprutbeskyttelse. På grunn av at den nederste profillisten mangler, kan vannspruten lettere trenge ut. På den annen side er denne utførelsen mye mer elegant, lett å holde ren, og den har et eksklusivt preg.



Dusjvegger med redusert ramme har en god tetthet. Den slanke profilen gir dusjen en tiltrekkelig letthet. På grunn av konstruksjonen er det med denne designløsningen imidlertid ikke 100% mulig å holde vannspruten tilbake.



Dusjvegger med utpreget, solid profil har spesielt gode tetthetsegenskaper. Jo høyere form den nederste tverrgående profilen har, desto færre muligheter har vannet til å trenge ut til utsiden, selv dersom det demmes opp.

Strålende glans

Duscholux-dusjvegger er lettstelte. Glassflatene kan rengjøres uten problemer. De elokserte profilene har en motstandsdyktig overflate og er uømfintlige overfor smuss. Tørk av profilene med en myk klut hver gang du har dusjet. Glassflatene må helst tørkes av med en nal eller myk klut.

OBS: På ettlags sikkerhetsglass med Cleartec-belegg **må det ikke brukes mikrofiberkluter**, da disse kan skade belegget.

Rengjøring:

Det store Duscholux pleie- og rengjøringsmidelsortiment har egnede rengjøringsmidler for alle glasstyper. **Du må ikke under noen omstendighet bruke ripedannende eller løsemiddelholdige rengjøringsmidler eller aggressive syrer og luter til rengjøringen!**

Dusjvegger av sikkerhetsglass uten CLEARtec-foredling

Med regelmessig stell av dusjskilleveggene av sikkerhetsglass forebygger du at det bygger seg opp kalkavleiringer. Glasset beholder sin skinnende transparenss.

Vi anbefaler å rengjøre glassflatene med DuschoClean® rengjøringsmiddel for ettlags sikkerhetsglass i samsvar med den vedlagte rengjøringsforskriften.

Alternativt kan det brukes milde eddikprodukter eller vanlige rengjøringsmidler for bad i samsvar med produsentenes opplysninger. Du må alltid teste kompatibiliteten på et lite synlig sted, og du må alltid skylle grundig med rent vann etterpå.





Dusjvegger av sikkerhetsglass med CLEARtec-foredling

Cleartec er en spesiell foredling av ettlags sikkerhetsglass på basis av nanoteknologi for å redusere smuss- og kalkavleiringer. Belegget påføres glasset på fabrikken.

Glassflater som er foredlet med CLEARtec, har tydelig bedre egenskaper med henblikk på stell. Vannet preller av, rester av smuss kan lettere fjernes. Det regelmessige stellet av dusjveggen lettes vesentlig.

For at Cleartec-foredlingen skal beholde sin virkning i lang tid, anbefaler vi regelmessig stell med det spesielle Duscho-clean® rengjøringsmidlet for ettlags sikkerhetsglass.

Pene i all framtid.



Tips:

Når beleggets virkning avtar, kan glasset vaskes med eddikvann (0,1 l eddikessens per 5 l vann). Vask deretter glassflatene med rent vann og gni dem tørre.

Tips om stell:

Vi anbefaler å oppfriske glassbelegget regelmessig med Cleartec®-Fluid, senest etter 2-3 år (alt etter hvor ofte dusjen er i bruk).

Senere foredling med CLEARtec FLUID

Cleartec® Fluid er en spesiell væske for senere foredling av overflater på dusjvegger av ettlags sikkerhetsglass. Cleartec® fluid kan påføres enkelt og raskt, og gir dusjveggen din langvarig beskyttelse og skinnende glans.

Innholdet i pakningen rekker for 2 komplette anvendelser eller for inntil 3,6 m² glassflate. De samme anbefalinger gjelder for stell og rengjøring som for glassflater som er foredlet med Cleartec på fabrikk.



Dusjvegger med BELATON®- plastglass

Rengjør dusjvegger av plastglass med det spesielle Duschoclean® rengjøringsmidlet for plastglass i samsvar med den vedlagte rengjøringsforskriften.

En påfølgende pleie med **Duschodry** forlenger rengjøringsintervallene og beskytter glasser enda bedre mot tilsmussing.


Alternativt kan du bruke milde eddikprodukter eller vanlige rengjøringsmidler for bad til rengjøringen av plastglass.

Før bruk må du forsiktig kontrollere kompatibiliteten på et lite synlig sted. Skyll glassflatene med rent vann rett etter rengjøring.

Du må for all del unngå å bruke aggressive rengjøringsmidler som kan skade plastglasset.

Stell av kunststoffdeler (vannavvisende lister og tetningslister etc.)

Rengjør kunststoffdeler som f.eks. vannavvisende lister, tetningslister eller prydhjørner med nøytral såpe eller med et mildt eddikprodukt. Gni deretter de rengjorte flatene inn med en pleiende silikonspray eller med et pleiemiddel for kunststoff.



Lettstelt LSO-teknikk.



Duscholux dusjvegger med skyvedører og LSO-system er spesielt lettstelte. Dørsegmentene kan svinges innover for å lette rengjøringen. På den måten er det lett å fjerne kalk- og smussrester i hjørner og sprekker.

Ikke alt holder evig.

På tross av omhyggelig utvalgte materialer og høy kvalitet på arbeidet utsettes også visse deler på Duscholux-produktene for naturlig slitasje på grunn av deres funksjon og den belastning de utsettes for. Herunder faller også en slitasje som skyldes aldring.

Disse delene er blant annet:

- vannavisende lister
- tetnings- og magnetlister
- bevegelige deler (f.eks. svinglagre)
- mekanisk belastede deler

Reparasjoner som skyldes slitasje dekkes ikke av garantien. Produksjons- og materialfeil er unntatt fra dette. Dersom du en gang behøver reservedeler, har du med Duscholux alle fordeler som gjelder store merker: for på Duscholux merkeprodukter har du en **etterkjøpsgaranti på 10 år.**

Duscholux-merkeklips



Duscholux-dusjvegger og -dampdusjer er utstyrt med todelt Duscholux-merkeklips. Dette er et synlig tegn på at du har valgt et merkeprodukt av høy kvalitet.

Dersom du etter mange år skulle ha grunn til å reklamere eller behøver en reservedel, så finnes det inne i merkeklipset en liten strimmel med det servicenummeret som gjelder for produktet.

For at vi skal kunne behandle saken korrekt, må du angi de tallene som står trykt på den innvendige strimmelen. Slik hjelper du oss med en rask og korrekt avvikling av ordren. Dette servicenummeret finner du også på klistremerket på baksiden av dette heftet om stell.

Slik får du tak i Duscholux-pleiemidler

Duscholux pleie- og rengjøringsmidler får du hos din sanitærforhandler eller direkte fra Duscholux-filialen i ditt land.

På grunn av spesielle forskrifter i hvert enkelt land kan ikke alle rengjørings- og pleieprodukter leveres i alle land. Vennligst spør Duscholux-filialen om hvilke av de pleiemidler som er anbefalt i dette heftet om stell, som kan leveres i ditt land.

Adressene til Duscholux markedsførings-selskapene finner du på side 67 - 69 i denne brosjyren.

D **Duscholux Vertriebsgesellschaften**

GB **Duscholux Sales Offices**

F **Distributeurs Duscholux**

I **Organizzazioni commerciali Duscholux**

NL **Duscholux distributie**

N **Duscholux markedsføringsselskaper**

P **Sucursais Duscholux**

E **Surcusesales Duscholux**

Austria Duscholux GmbH & Co. KG
Am Kirchenholz 2
4063 Hörsching
Tel.: +43 / 72 21 70 80
Fax: +43 / 72 21 70 83 00
info@duscholux.at
www.duscholux.at

Belgium N.V. Duscholux Belgium S.A.
E40 Business Park
Sterrebeekstraat 181, C1-C2
1930 Zaventem
Tel.: +32 / 27 15 20 80
Fax: +32 / 27 25 56 36
info@duscholux.be
www.duscholux.be

Denmark Cassøe A/S
Taksvej 24
7400 Herning
Tel.: +45 / 97 12 74 00
Fax: +45 / 97 12 24 40
mail@cassoe.dk
www.cassoe.dk

Finland Novasol Oy
Hakkilankaari 7b
01380 Vantaa
Tel.: +35 / 09 83 86 01 0
Fax: +35 / 09 83 86 01 11
vallunova@kylpyhuonetukku.fi
www.kylpyhuonetukku.fi

France Duscholux France
Z.I. de la Grande Couture
1, rue Ampère
95503 Gonesse Cedex
Tel.: +33 / 1 39 87 74 50
Fax: +33 / 1 39 85 01 34
info@duscholux.fr
www.duscholux.fr

Germany Duscholux GmbH
Industriestrasse 1
69198 Schriesheim
Tel.: +49 / 62 03 10 20
Fax: +49 / 62 03 10 23 90
info@duscholux.de
www.duscholux.de

Great Britain Showerlux U.K. Ltd.
Sibree Road
Coventry
West Midlands CV3 4FD
Tel.: +44 / 24 76 63 94 00
Fax: +44 / 24 76 30 54 57
sales@showerlux.co.uk
www.showerlux.uk.com

Ireland Showerlux (Ireland) Ltd.
10, Castle Road
Little Island
County York
Tel.: +353 / 21 45 20 333
Fax: +353 / 21 43 53 752
sales@showerlux.ie
www.showerlux.com

Italy Duscholux GmbH
Industriestrasse 1
69198 Schriesheim
Tel.: +49 / 62 03 10 25 51
Fax: +49 / 62 03 10 25 53
italia@duscholux.de
www.duscholux.com

Luxembourg N.V. Duscholux Belgium S.A.
E40 Business Park
Sterrebeekstraat 181, C1-C2
1930 Zaventem
Tel.: +32 / 27 15 20 80
Fax: +32 / 27 25 56 36
info@duscholux.be
www.duscholux.be

The Netherlands Duscholux Nederland B.V.
Hagenweg 1 F
4131 LX Vianen
Tel.: +31 / 347 32 30 00
Fax: +31 / 347 32 07 79
info@duscholux.nl
www.duscholux.nl

Norway VVS Marketing AS
Syretarnet 41
3048 Drammen
Tel.: +47 / 32 27 60 70
Fax: +47 / 32 27 60 99
firmapost@vvs-marketing.no
www.vvs-marketing.no

Poland Duscholux AG
Przedstawicielstwo w Polsce
ul. Jutrzenki 94
02-230 Warszawa
Tel.: +48 / 22 33 71 327
Fax: +48 / 22 33 71 328
info@duscholux.pl
www.duscholux.pl

Portugal Duscholux Ibérica S.A.
Calle 60, Numero 20 - Sector A
08040 Barcelona
Tel.: +34 / 93 22 34 444
Fax: +34 / 93 22 34 650
info@duscholux.es
www.duscholux.es

South Africa Showerlux S.A. Ltd.
Airport Industrial Estate
Corner Director Road &
Belgrade Ave.
Spartan, Ekt. 3 (Gauteng) 1619
Tel.: +27 / 11 97 41 275
Fax: +27 / 11 97 46 075
showerlux@pixie.co.za
www.showerlux.co.za

Spain Duscholux Ibérica S.A.
Calle 60, Numero 20 - Sector A
08040 Barcelona
Tel.: +34 / 93 22 34 444
Fax: +34 / 93 22 34 650
info@duscholux.es
www.duscholux.es

Sweden VVS Marketing AB
Uppfinnargränd 5
13160 Nacka
Tel.: +46 / 87 09 00 99
Fax: +46 / 87 09 00 09
info@vvsmarketing.se
www.vvsmarketing.se

Switzerland Duscholux AG
C.F.L.-Lohnerstrasse 30
3645 Gwatt-Thun
Tel.: +41 / 33 33 44 111
Fax: +41 / 33 33 44 335
info@duscholux.ch
www.duscholux.ch

Thailand Duscholux (Siam) Ltd.
Chonburi Industrial Estate
(Bowin)
359 Moo 6, Highway 331,
km. 91-92
Tambol Boowin, Amphur
Sriracha, Chonburi 20203
Tel.: +66 / 38 34 58 68 (71)
Fax: +66 / 38 34 58 72
dussiam@duscholux.co.th
www.duscholux.com